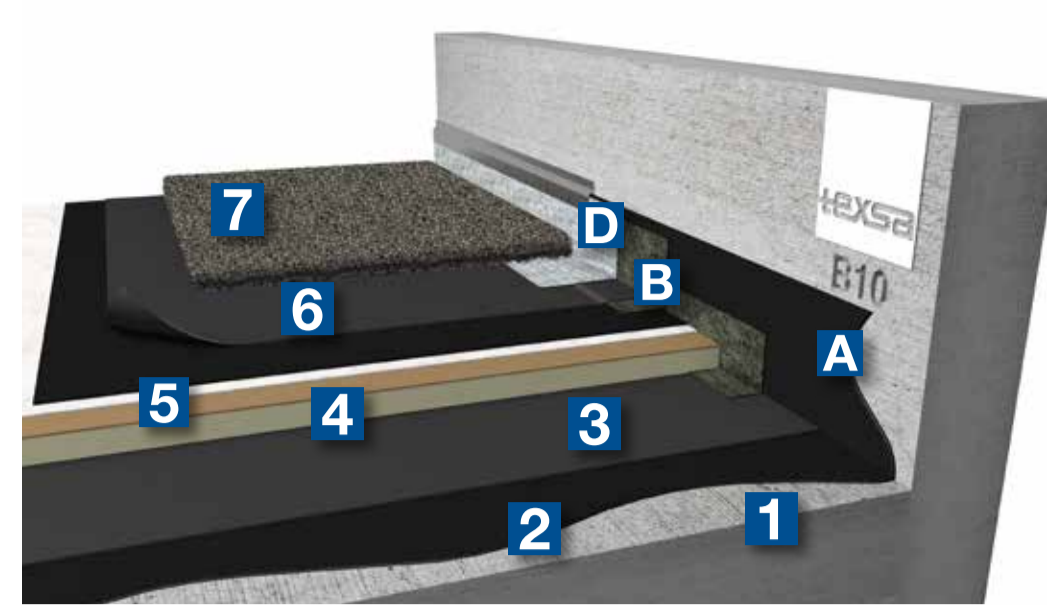
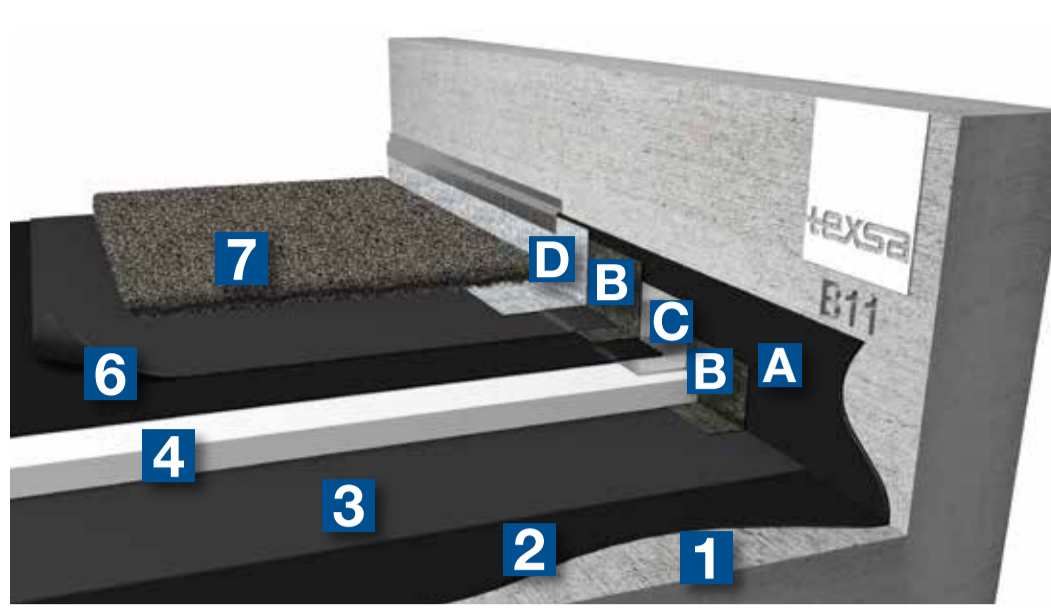



TERRASSES INACCESSIBLES - PROTECTION RAPPORTEE



- COUCHE**
- SUPPORT
 - EIF
 - PARE-VAPEUR
 - ISOLANT
 - ÉCRAN
 - INDEPENDANCE
 - 1 ÈRE COUCHE
 - 2 ÈME COUCHE
 - PROTECTION
- RELEVÉS:**
 A. EIF
 B. ÉQUIVERE DE RENFORT
 D. RELEVÉ

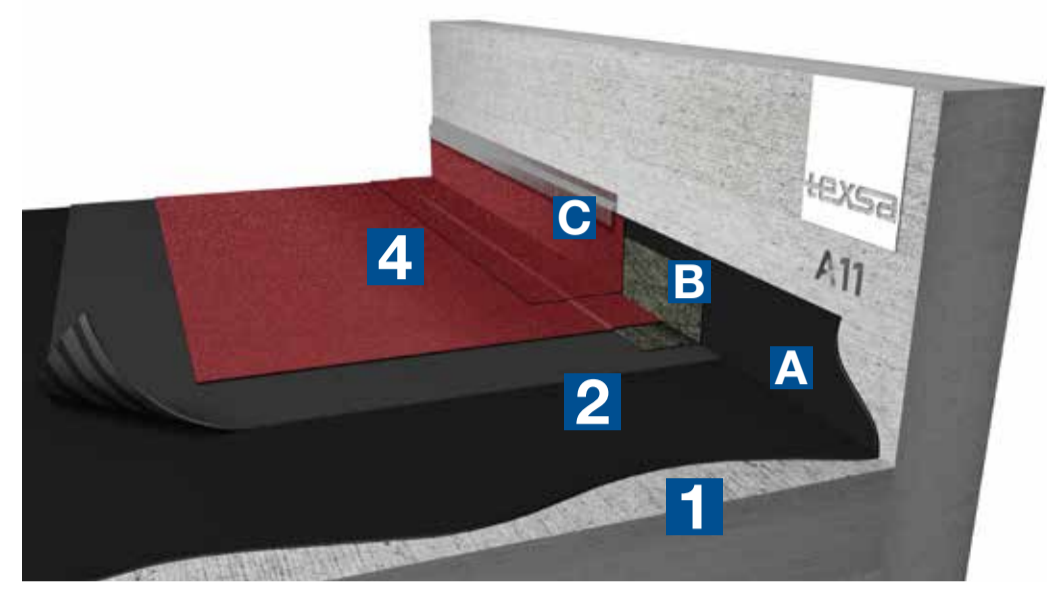


- COUCHE**
- SUPPORT
 - EIF
 - PARE-VAPEUR
 - ISOLANT
 - 1 ÈRE COUCHE
 - 2 ÈME COUCHE
 - PROTECTION
- RELEVÉS:**
 A. EIF
 B. ÉQUIVERE DE RENFORT
 C. BANDE
 D. RELEVÉ

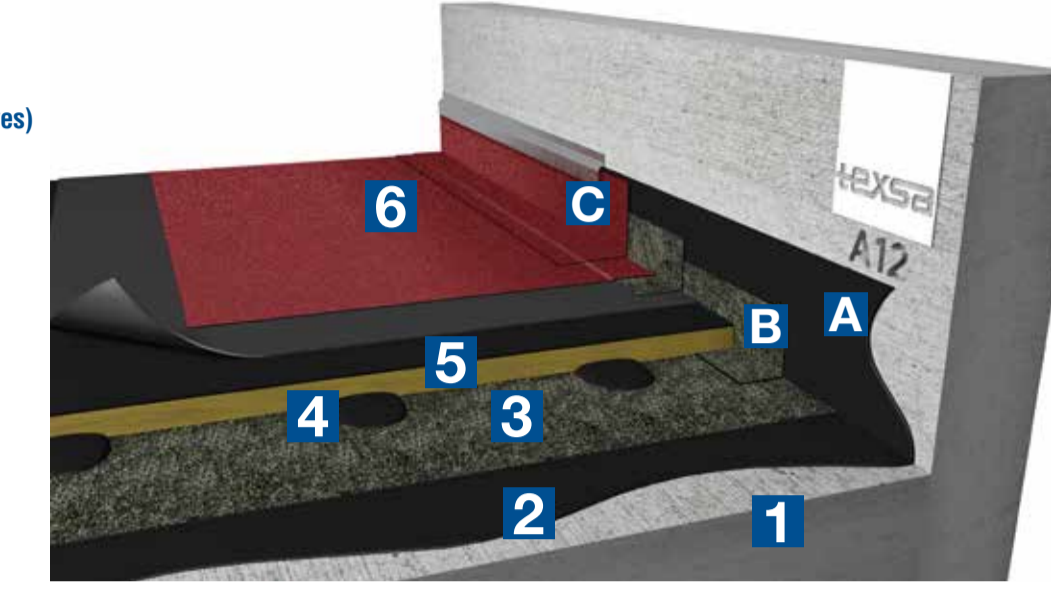


- COUCHE**
- SUPPORT
 - ÉCRAN
 - INDEPENDANCE
 - ÉTANCHÉITE ET FINITION
 - ÉCRAN DE DÉSOLIDARISATION
 - ISOLANT
 - PROTECTION
- RELEVÉS:**
 A. EIF
 B. ÉQUIVERE DE RENFORT
 C. RELEVÉ


TERRASSES INACCESSIBLES - AUTOPROTECTION APPARENTE



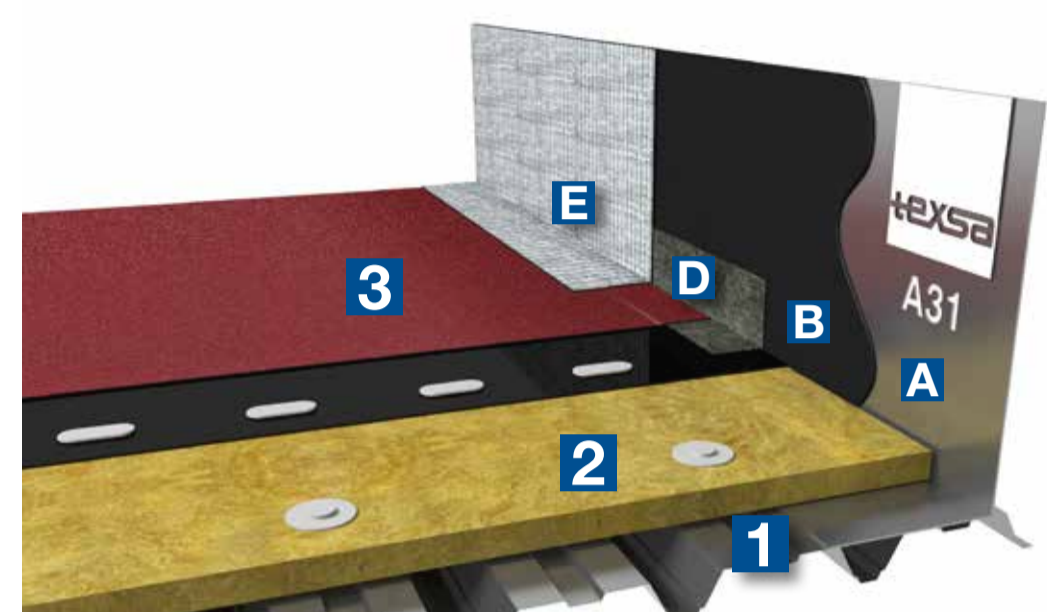
- COUCHE**
- SUPPORT
 - EIF
 - 1 ÈRE COUCHE
 - 2 ÈME COUCHE
- RELEVÉS:**
 A. EIF
 B. ÉQUIVERE DE RENFORT
 C. RELEVÉ




- COUCHE**
- SUPPORT
 - EIF
 - PARE-VAPEUR
 - COLLE
 - 1 ÈRE COUCHE
 - 2 ÈME COUCHE
- RELEVÉS:**
 A. EIF
 B. ÉQUIVERE DE RENFORT
 C. RELEVÉ




- COUCHE**
- SUPPORT
 - EIF
 - PARE-VAPEUR
 - COLLE
 - ISOLANT
 - 1 ÈRE COUCHE
 - 2 ÈME COUCHE
- RELEVÉS:**
 A. EIF
 B. ÉQUIVERE DE RENFORT
 C. RELEVÉ



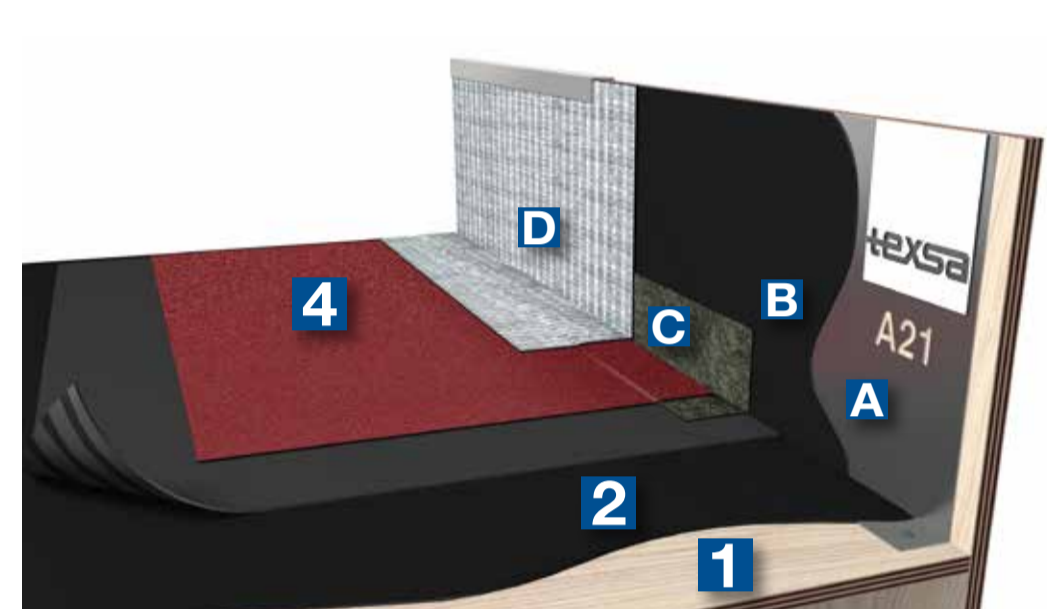
- COUCHE**
- SUPPORT
 - ISOLANT
 - 1 ÈRE COUCHE
 - 2 ÈME COUCHE
- RELEVÉS:**
 A. COSTIÈRE MÉTALLIQUE
 B. EIF
 D. ÉQUIVERE DE RENFORT
 E. RELEVÉ



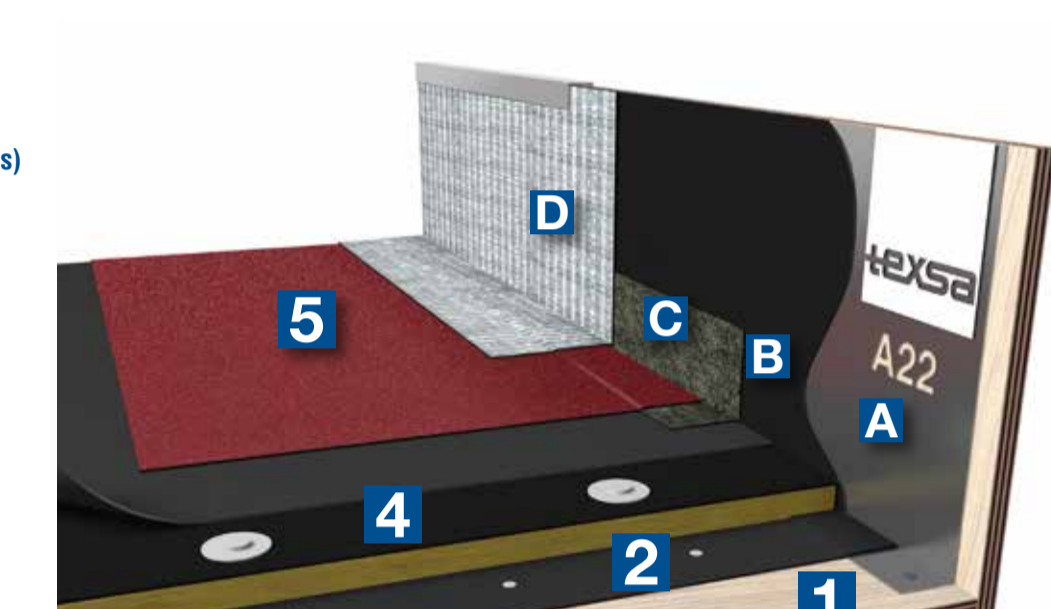
- COUCHE**
- SUPPORT
 - ISOLANT
 - 1 ÈRE COUCHE
 - 2 ÈME COUCHE
- RELEVÉS:**
 A. COSTIÈRE MÉTALLIQUE
 B. EIF
 C. BANDE
 D. ÉQUIVERE DE RENFORT
 E. RELEVÉ



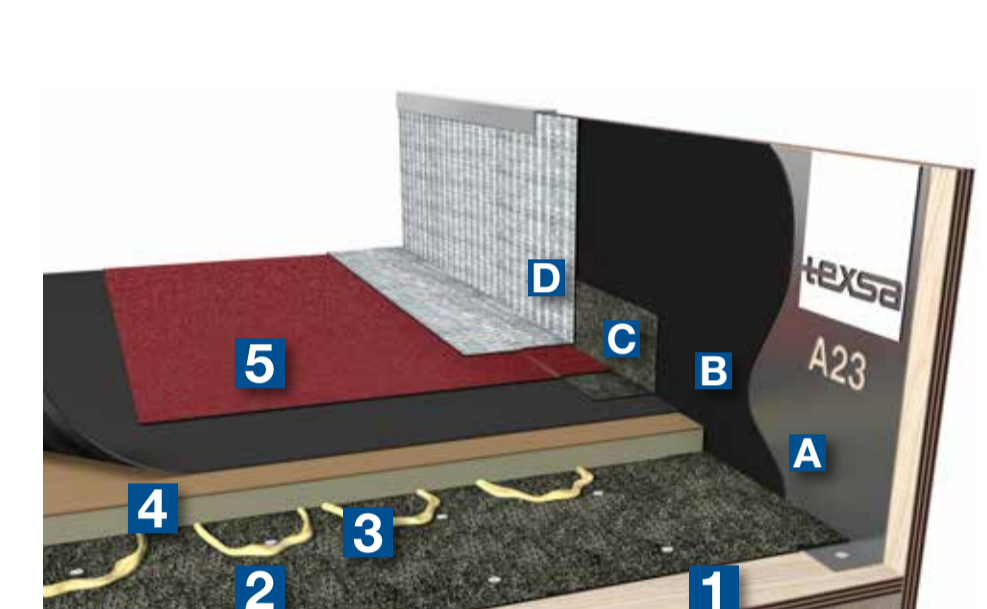
- COUCHE**
- SUPPORT
 - ISOLANT
 - ÉTANCHÉITE ET FINITION
- RELEVÉS:**
 A. COSTIÈRE MÉTALLIQUE
 B. EIF
 D. ÉQUIVERE DE RENFORT
 E. RELEVÉ



- COUCHE**
- SUPPORT
 - EIF
 - 1 ÈRE COUCHE
 - 2 ÈME COUCHE
- RELEVÉS:**
 A. COSTIÈRE MÉTALLIQUE
 B. EIF
 C. ÉQUIVERE DE RENFORT
 D. RELEVÉ

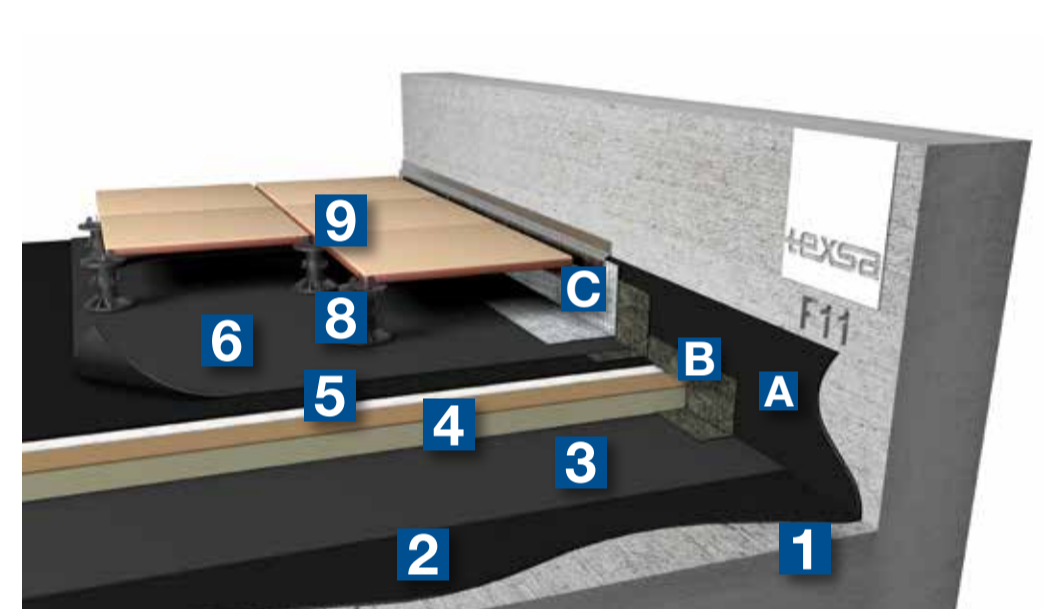


- COUCHE**
- SUPPORT
 - PARE-VAPEUR
 - ISOLANT
 - 1 ÈRE COUCHE
 - 2 ÈME COUCHE
- RELEVÉS:**
 A. COSTIÈRE MÉTALLIQUE
 B. EIF
 C. ÉQUIVERE DE RENFORT
 D. RELEVÉ

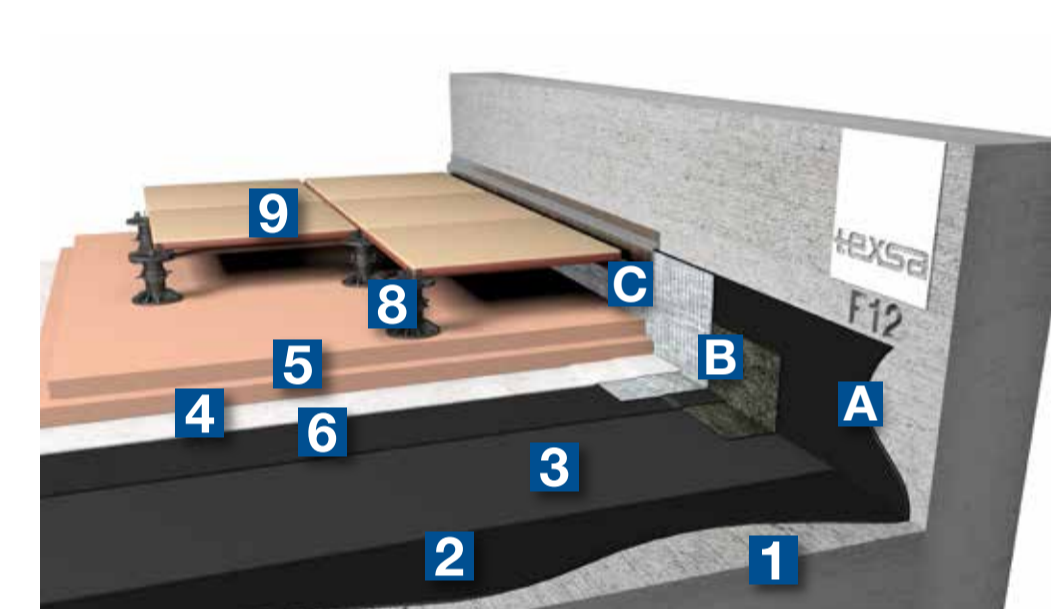


- COUCHE**
- SUPPORT
 - PARE-VAPEUR
 - COLLE
 - ISOLANT
 - 1 ÈRE COUCHE
 - 2 ÈME COUCHE
- RELEVÉS:**
 A. COSTIÈRE MÉTALLIQUE
 B. EIF
 C. ÉQUIVERE DE RENFORT
 D. RELEVÉ


TERRASSES ACCESSIBLES PIETONS - DALLES SUR PLOTS



- COUCHE**
- SUPPORT
 - EIF
 - PARE-VAPEUR
 - ISOLANT
 - ÉCRAN
 - INDEPENDANCE
 - 1 ÈRE COUCHE
 - 2 ÈME COUCHE
 - PLOTS RÉGLABLES
 - PROTECTION
- RELEVÉS:**
 A. EIF
 B. ÉQUIVERE DE RENFORT
 C. RELEVÉ




- COUCHE**
- SUPPORT
 - EIF
 - 1 ÈRE COUCHE
 - ISOLANT
 - ÉCRAN DE DÉSOLIDARISATION
 - ISOLANT
 - PLOTS RÉGLABLES
 - PROTECTION
- RELEVÉS:**
 A. EIF
 B. ÉQUIVERE DE RENFORT
 D. RELEVÉ

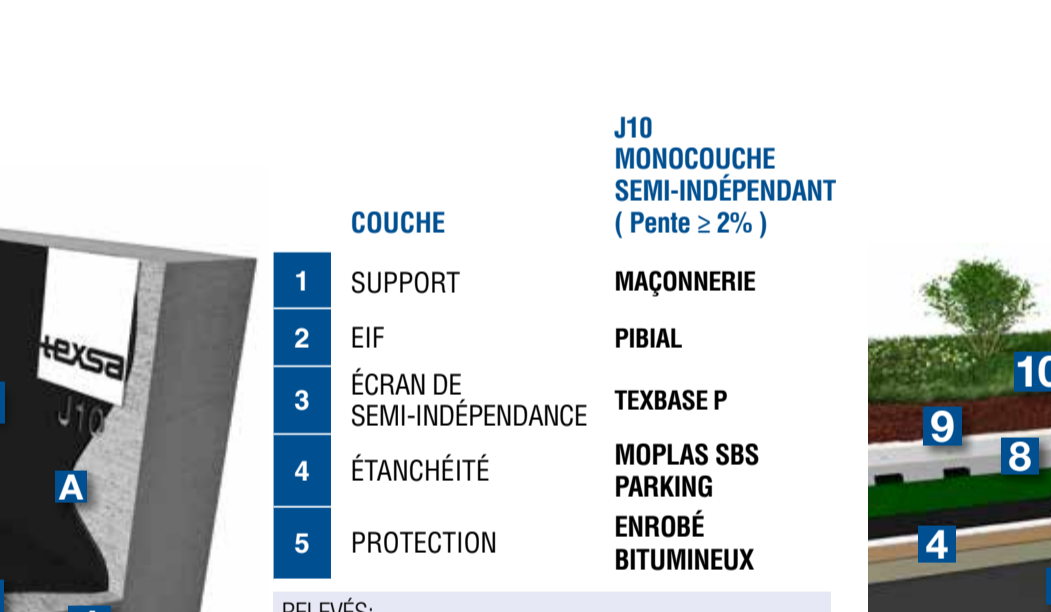


- COUCHE**
- SUPPORT
 - EIF
 - PARE-VAPEUR
 - ISOLANT
 - ÉCRAN
 - INDEPENDANCE
 - ÉTANCHÉITE
 - PLOTS RÉGLABLES
 - PROTECTION
- RELEVÉS:**
 A. EIF
 B. ÉQUIVERE DE RENFORT
 C. RELEVÉ


TERRASSES ACCESSIBLES VEHICULES



- COUCHE**
- SUPPORT
 - ÉCRAN
 - INDEPENDANCE
 - 1 ÈRE COUCHE
 - ISOLANT
 - ÉCRAN DE DÉSOLIDARISATION ET DRAINAGE
 - PROTECTION
- RELEVÉS:**
 A. EIF
 B. ÉQUIVERE DE RENFORT
 C. RELEVÉ
 D. ENDUIT CIMENT GRILLAGÉ

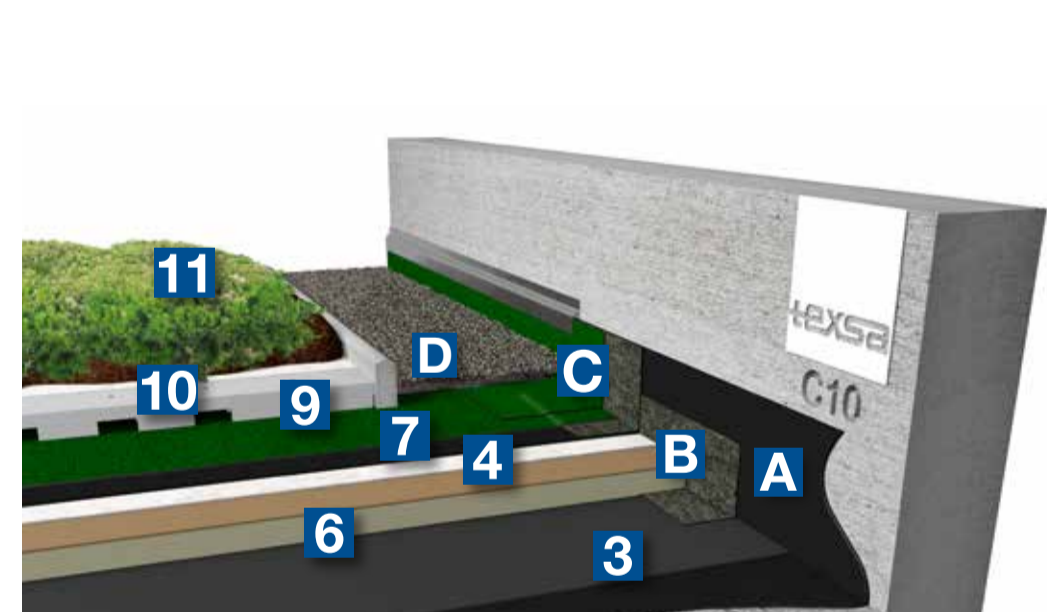


- COUCHE**
- SUPPORT
 - EIF
 - ÉCRAN DE SEMI-INDEPENDANCE
 - ÉTANCHÉITE
 - PROTECTION
- RELEVÉS:**
 A. EIF
 B. ÉQUIVERE DE RENFORT
 C. RELEVÉ
 D. ENDUIT CIMENT GRILLAGÉ



- COUCHE**
- SUPPORT
 - EIF
 - PARE-VAPEUR
 - ISOLANT
 - 1 ÈRE COUCHE
 - 2 ÈME COUCHE
 - DRAINAGE
 - FILTRE
 - PROTECTION
- RELEVÉS:**
 A. EIF
 B. ÉQUIVERE DE RENFORT
 C. RELEVÉ


TERRASSES INACCESSIBLES VEGETALISEES - TTV



- COUCHE**
- SUPPORT
 - EIF
 - PARE-VAPEUR
 - ÉCRAN
 - INDEPENDANCE
 - ISOLANT
 - 1 ÈRE COUCHE
 - 2 ÈME COUCHE
 - DRAINAGE
 - FILTRE
 - PROTECTION
- RELEVÉS:**
 A. EIF
 B. ÉQUIVERE DE RENFORT
 C. RELEVÉ
 D. ZONE STÉRILE

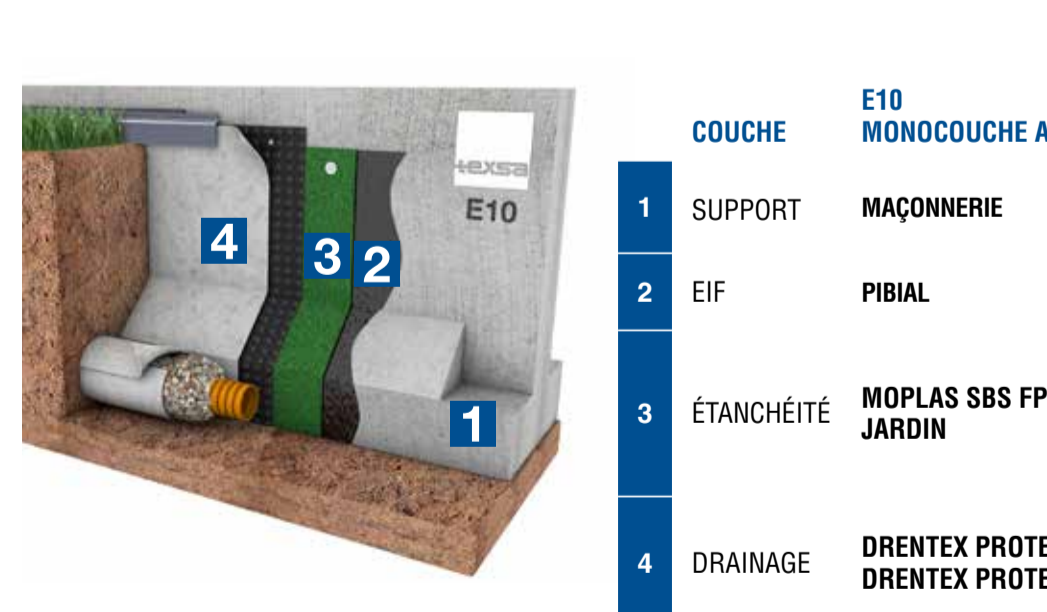


- COUCHE**
- SUPPORT
 - EIF
 - PARE-VAPEUR
 - COLLE
 - ISOLANT
 - 1 ÈRE COUCHE
 - 2 ÈME COUCHE
 - DRAINAGE
 - FILTRE
 - PROTECTION
- RELEVÉS:**
 A. EIF
 B. ÉQUIVERE DE RENFORT
 C. RELEVÉ
 D. ZONE STÉRILE



- COUCHE**
- SUPPORT
 - ÉCRAN
 - INDEPENDANCE
 - ISOLANT
 - 1 ÈRE COUCHE
 - 2 ÈME COUCHE
 - ÉCRAN DE DÉSOLIDARISATION
 - DRAINAGE
 - FILTRE
 - PROTECTION
- RELEVÉS:**
 A. EIF
 B. ÉQUIVERE DE RENFORT
 C. RELEVÉ
 D. ZONE STÉRILE

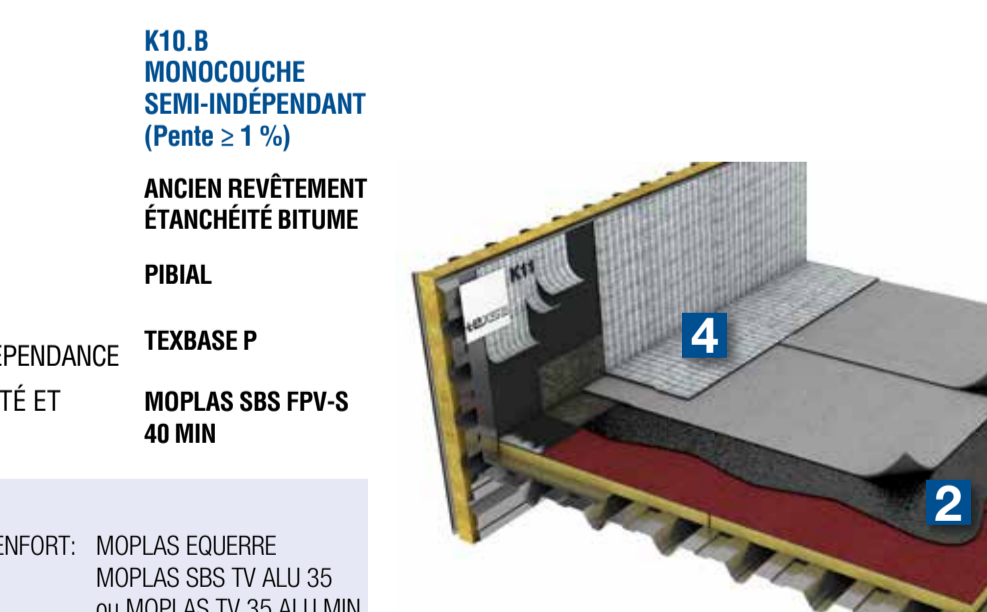
MURS ENTERRES



- COUCHE**
- SUPPORT
 - EIF
 - ÉTANCHÉITE
 - DRAINAGE
- RELEVÉS:**
 A. EIF
 B. ÉQUIVERE DE RENFORT
 C. RELEVÉ




- COUCHE**
- SUPPORT
 - EIF
 - ÉQUIVERE DE RENFORT
 - ÉTANCHÉITE
 - MAPPE DE DRAINAGE
 - PROFIL DE TERMINAISON
 - TUYAUX DE DRAINAGE
- RELEVÉS:**
 A. EIF
 B. ÉQUIVERE DE RENFORT
 C. RELEVÉ

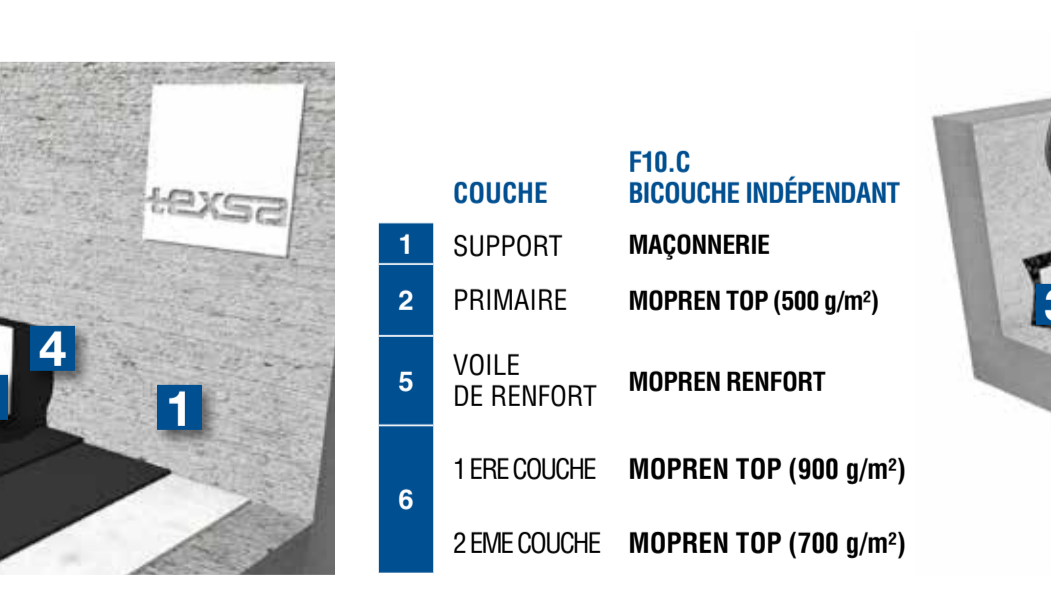


- COUCHE**
- SUPPORT
 - EIF
 - ÉTANCHÉITE ET FINITION
- RELEVÉS:**
 A. EIF
 B. ÉQUIVERE DE RENFORT
 C. RELEVÉ

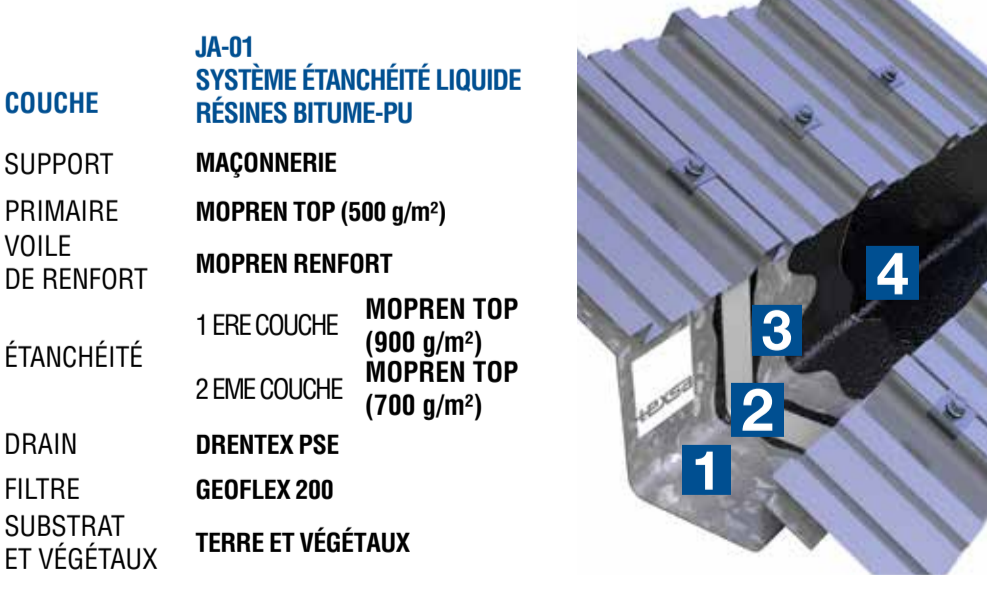
RELEVÉS D'ETANCHEITE LIQUIDE ET OUVRAGES PARTICULIERS - SOLUTION MOPREN TOP



- COUCHE**
- SUPPORT
 - ÉQUIVERE PARE-VAPEUR
 - ISOLANT
 - PRIMAIRE
 - VOILE DE RENFORT
 - RELÈVÉ D'ÉTANCHÉITE
 - FINITIONS OPTIONNELLES
- RELEVÉS:**
 A. EIF
 B. ÉQUIVERE DE RENFORT
 C. RELEVÉ



- COUCHE**
- SUPPORT
 - PRIMAIRE
 - VOILE DE RENFORT
 - 1 ÈRE COUCHE
 - 2 ÈME COUCHE
- RELEVÉS:**
 A. EIF
 B. ÉQUIVERE DE RENFORT
 C. RELEVÉ



- COUCHE**
- SUPPORT
 - PRIMAIRE
 - VOILE DE RENFORT
 - ÉTANCHÉITE
- RELEVÉS:**
 A. EIF
 B. ÉQUIVERE DE RENFORT
 C. RELEVÉ

MAÇONNERIE

BAC ACIER

BOIS

MAÇONNERIE

DIVERS

MAÇONNERIE



SCHÉMAS DE SOLUTIONS DISPONIBLES SUR NOTRE SITE INTERNET
 SPÉCIFICATIONS TECHNIQUES ET DESCRIPTIFS DE SOLUTIONS DISPONIBLES EN CONTACTANT NOTRE SERVICE TECHNIQUE

